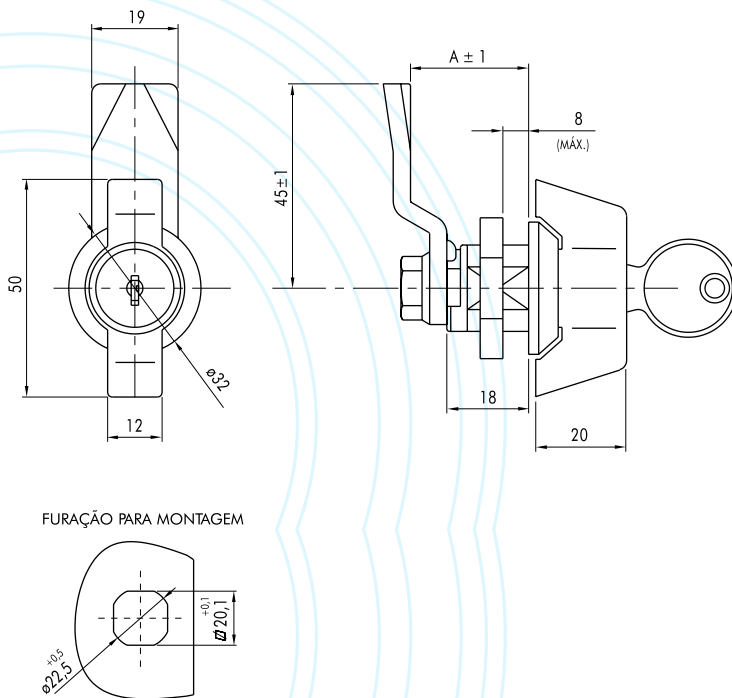


MALTUS

FECHO LINGUETA

Fecho Lingueta com manopla STD

DESENHOS





CARACTERÍSTICAS TÉCNICAS:

- *FABRICADO EM ZAMAK: MANOPLAS, BUCHA, MIOLOS, E PORCAS DE FIXAÇÃO (ZINCADO TRIVALENTE),
- PINTADOS EM PRETO, E LINGUETA EM AÇO 3,8mm ZINCADO TRIVALENTE
- *FÁCIL MONTAGEM SEM A NECESSIDADE DE DESMONTAGEM DA LINGUETA, FIXAÇÃO ATRAVÉS DE PORCA
- *ABERTURA DIREITA/ESQUERDA
- *VEDAÇÃO IP 65(SEM YALE), IP 40(COM YALE)
- OBS.: PARA OS FECHOS COM MIOLO YALE A CHAVE É RETIRADA SOMENTE NA OPÇÃO FECHADA.



CÓDIGO

	MEDIDA DA LINGUETA AJUSTÁVEL (A)	 MIOLO YALE	 SEM CHAVE
PRETO	15 mm	FL 31032	FL 41032
	18 mm	FL 32032	FL 42032
	20 mm	FL 09252	FL 21352
	25 mm	FL 11032	FL 43032
	30 mm	FL 29252	FL 41352
	32 mm	FL 34032	FL 45032

ATENÇÃO: Fechos com miolo yale são acompanhados por 01 chave. As chapas estampadas são vendidas separadamente. **SEGREDO STD - EK333**